

System: MFA
Version: 1
Sidst rettet: 24. september 2021

Kontaktoplysninger

Hotline

T 33 63 13 99

hotline@kab-bolig.dk

Aktivering af multifaktor-godkendelse (MFA) - SMS

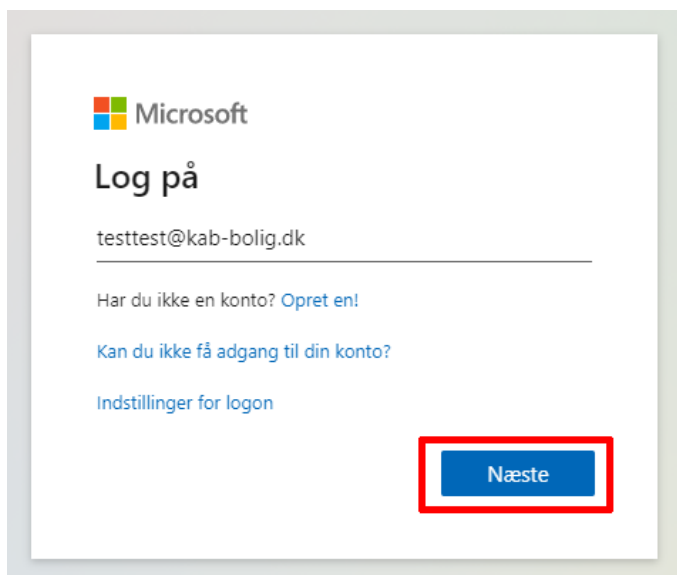
Inden du følger vejledningen, skal du have din mobil og pc klar.

1. Åbn **Edge** (KAB's internet program) på din pc og skriv adressen (eller tryk på linket):

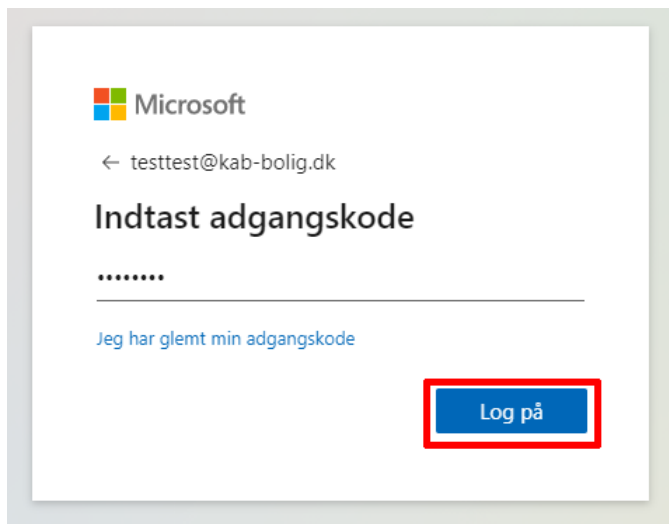
<https://aka.ms/mfasetup>



2. Indtast din **KAB e-mailadresse** og tryk på **Næste**



3. Indtast din **KAB adgangskode** og tryk på **Log på**
(dette trin vises ikke, hvis din konto er logget ind i forvejen)



Microsoft

← testtest@kab-bolig.dk

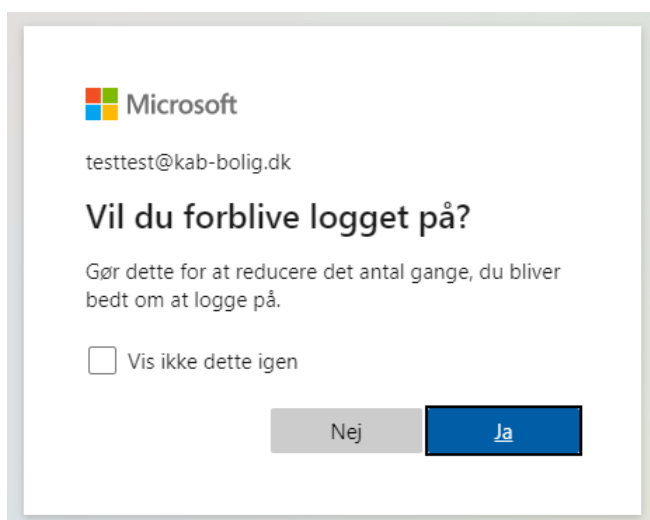
Indtast adgangskode

.....

[Jeg har glemt min adgangskode](#)

Log på

4. Tryk på **Ja**
(dette trin vises ikke, hvis din konto er logget ind i forvejen)



Microsoft

testtest@kab-bolig.dk

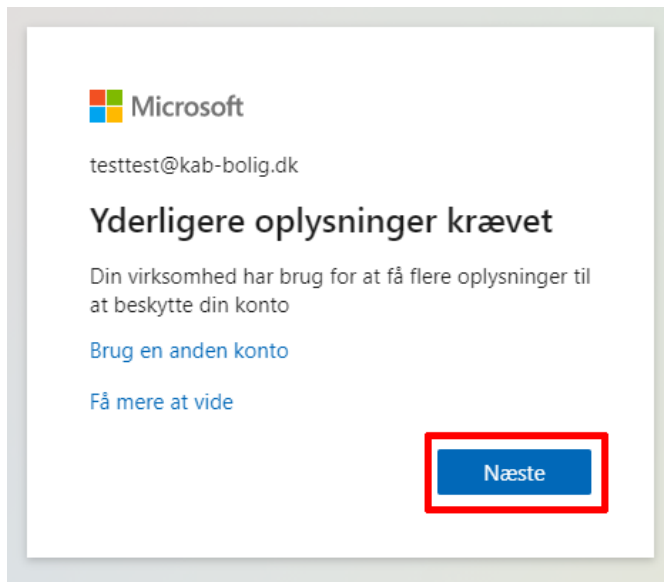
Vil du forblive logget på?

Gør dette for at reducere det antal gange, du bliver bedt om at logge på.

Vis ikke dette igen

Nej **Ja**

5. Hvis multifaktor-godkendelse er krævet på din konto, men mangler at blive konfigureret, vil du se nedenstående besked. Her trykker du på **Næste**



6. Vælg **Telefonnummer (godkendelse)**, vælg **Danmark** og skriv dit **mobilnummer**. Tryk på **Næste**

Microsoft

Yderligere sikkerhedskontrol

Beskyt din konto ved at føje en telefonbekræftelse til din adgangskode. Se en video om, hvordan du beskytter din konto

Trin 1: Hvordan skal vi kontakte dig?

Telefonnummer (godkendelse) ▼
Danmark (+45) ▼ 12345678

Metode
 Send mig en sms med en kode

Næste

Dit telefonnummer bliver kun brugt til kontosikkerhed. Der pålægges standard telefon- og sms-gebyrer.

7. Skriv **godkendelses-koden** som du har modtaget på SMS og tryk på **Bekræft**

Microsoft

Yderligere sikkerhedskontrol

Beskyt din konto ved at føje en telefonbekræftelse til din adgangskode. Se en video om, hvordan du beskytter din konto


Trin 2: Vi har sendt en sms til din telefon på +45 SMS

Når du modtager godkendelses-koden, skal den angives her

123456

Annuller Bekræft

8. Tryk på **Udført**



Yderligere sikkerhedskontrol

Beskyt din konto ved at føje en telefonbekræftelse til din adgangskode. Se en video om, hvordan du beskytter din konto


Trin 2: Vi har sendt en sms til din telefon på +45 51929437

Kontrollen er fuldført!

Udført

9. Når der står Yderligere sikkerhedskontrol, er **aktiveringen fuldført**.

Du er færdig og kan lukke vinduet.

 testtest@kab-bolig.dk | ?

Yderligere sikkerhedskontrol

Når du logger på med din adgangskode, skal du også svare fra en registreret enhed. Det gør det sværere for hackere at logge på med en stjålet adgangskode. Se en video om, hvordan du beskytter din konto

hvilken metode foretrækker du?

Vi bruger denne bekræftelsesmetode som standard.

Tekstkode til mit telefonnummer

hvordan vil du gerne svare?

Konfigurer én eller flere af disse indstillinger. [Få mere at vide](#)

Telefonnummer (godkendelse) * Danmark (+45)

Godkenderapp eller token Konfigurer Authenticator app

Godkenderapp - iPhone Slet

Godkenderapp - iPhone Slet

Godkenderapp - LYA-L29 Slet

Gem annuller

Dit telefonnummer bliver kun brugt til kontosikkerhed. Der pålægges standard telefon- og sms-gebyrer.